

# Statement of votes

FOR THE 39<sup>TH</sup> PROVINCIAL  
GENERAL ELECTION  
May 22, 2007



Relevé des  
suffrages

POUR LA 39<sup>E</sup> ÉLECTION  
GÉNÉRALE PROVINCIALE  
du 22 mai 2007

ElectionsManitoba 

# Statement of votes

FOR MANITOBA'S 39<sup>TH</sup>  
GENERAL ELECTION  
May 22, 2007

Published by Manitoba's Chief Electoral Officer pursuant to section 175 of *The Elections Act*.

# Relevé des suffrages

POUR LA 39<sup>E</sup> ÉLECTION  
GÉNÉRALE PROVINCIALE  
du 22 mai 2007

Publié par le directeur général des élections du Manitoba conformément à l'article 175 de la *Loi électorale*.

**ElectionsManitoba** 

**CONTACT US:**

120-200 Vaughan Street  
Winnipeg, Manitoba Canada  
R3C 1T5

Phone: 204.945.3225  
Toll-free: 1.866.628.6837  
Email: [election@elections.mb.ca](mailto:election@elections.mb.ca)  
Web: [www.electionsmanitoba.ca](http://www.electionsmanitoba.ca)

**POUR COMMUNIQUER AVEC NOUS :**

Bureau 120  
200, rue Vaughan  
Winnipeg (Manitoba) Canada  
R3C 1T5

Téléphone : 204 945-3225  
Sans frais : 1 866 628-6837  
Courrier électronique :  
[election@elections.mb.ca](mailto:election@elections.mb.ca)  
Site Web : [www.electionsmanitoba.ca](http://www.electionsmanitoba.ca)



# CONTENTS

Foreword .....	<b>V</b>
Electoral Division Maps .....	<b>1</b>
Provincial Returning Officers .....	<b>3</b>
Summary of Results .....	<b>5</b>
Summary of Votes Received .....	<b>8</b>
Voting Area Maps and Station by Station Results .....	<b>15</b>
Historical Results .....	<b>191</b>
<i>Summary of Election Procedures 1870-2006</i> .....	193
<i>Legend for Political Designations of Candidates</i> .....	207
<i>Summaries of Historical Results</i> .....	209



# TABLE DES MATIÈRES

Avant-propos .....	<b>V</b>
Cartes des circonscriptions électorales .....	<b>1</b>
Directeurs du scrutin pour la Province du Manitoba .....	<b>3</b>
Comptes rendus des résultats .....	<b>5</b>
Comptes rendus des votes obtenus .....	<b>8</b>
Cartes des sections de vote et résultats par bureau de scrutin .....	<b>15</b>
Résultats d'élections précédentes .....	<b>193</b>
<i>Présentation sommaire de l'évolution des modalités de vote 1870-2006</i> .....	194
<i>Légende concernant l'appartenance politique des candidats</i> .....	207
<i>Comptes rendus d'élections précédentes</i> .....	209

## FOREWORD

Section 175 of *The Elections Act* requires the Chief Electoral Officer to publish a book containing results from every voting station in the provincial election. In this volume you will find station-by-station results for the 39<sup>th</sup> provincial general election, plus other information as set out in the table of contents.

On April 20, 2007, the 38<sup>th</sup> Legislative Assembly of the Province of Manitoba was dissolved and writs were issued to returning officers ordering that a provincial general election be held on May 22, 2007.

## ELECTORAL DIVISION BOUNDARIES

The boundaries of the electoral divisions were as established in 1999 under *The Electoral Divisions Act* based on the Report of the 1998 Electoral Divisions Boundaries Commission.

Maps showing electoral division boundaries and voting area boundaries are included in this volume. Written descriptions of voting area boundaries are included in a supplement to this report which is available upon request from Elections Manitoba. The names of the 57 returning officers and their respective electoral division are listed on page 3.

## REGISTRATION OF VOTERS

Registration of voters took place through enumeration which was completed May 5, 2007 and revision which occurred from May 7 to May 12, 2007. Any eligible voter whose name was not on the voters list was also able to be registered at the voting station by producing the required identification and swearing an oath. In total, 740,920 voters were registered to vote.

## AVANT-PROPOS

En vertu de l'article 175 de la *Loi électorale*, le directeur général des élections doit publier un document contenant les résultats de l'élection provinciale par bureau de scrutin. Vous trouverez donc dans le présent rapport les résultats par bureau de scrutin de la 39<sup>e</sup> élection générale provinciale ainsi que d'autres renseignements, comme l'indique la table des matières.

Le 20 avril 2007, la 38<sup>e</sup> Assemblée législative de la Province du Manitoba était dissoute et des décrets électoraux étaient envoyés aux directeurs du scrutin, stipulant qu'une élection générale provinciale aurait lieu le 22 mai 2007.

## LIMITES DES CIRCONSCRIPTIONS ÉLECTORALES

Les limites des circonscriptions électorales étaient celles établies en 1999 en vertu de la *Loi sur les circonscriptions électorales*, conformément au rapport de la Commission de la division électorale de 1998.

Le présent rapport comprend des cartes présentant les limites des circonscriptions électorales et celles des sections de vote. Les descriptions des limites des sections de vote figurent dans un supplément au présent rapport, que l'on peut se procurer sur demande auprès d'Élections Manitoba. Les noms des 57 directeurs du scrutin et de leurs circonscriptions électorales respectives figurent à la page 3.

## INSCRIPTION DES ÉLECTEURS

L'inscription des électeurs s'est faite au moyen d'un recensement, qui s'est terminé le 5 mai 2007, et d'une révision, qui a eu lieu du 7 au 12 mai 2007. Toute personne ayant le droit de voter et dont le nom n'apparaissait pas sur une liste électorale pouvait également s'inscrire au bureau de scrutin en présentant les pièces d'identité requises et en prêtant serment. Les listes électorales finales comptaient 740 920 électeurs.

The numbers of voters registered by these three means of registration are shown in the following table:

Method of Registration	# of Voters	Percent
Enumeration	687,834	92.8%
Revision*	26,660	3.6%
Sworn on	26,426	3.6%
Total Voters Registered	740,920	100%

\*Net amount (including personal security protection voters).

## CANDIDATES

Nominations closed on May 8, 2007 and 196 candidates were nominated in the 57 electoral divisions. Five of the six registered political parties endorsed candidates. The names of those candidates appeared on the ballots with their party affiliation. The balance of the candidates were shown as independents. The number of endorsed candidates as well as the number of independents is shown in the following table.

Registered Political Party	# of Candidates
Communist Party of Canada—Manitoba	6
Manitoba Liberal Party	57
New Democratic Party	57
The Progressive Conservative Party of Manitoba	56
The Green Party of Manitoba	15
Independent	5
<b>Total</b>	<b>196</b>

The Freedom Party of Manitoba did not endorse any candidates in the 2007 provincial general election. *The Elections Finances Act* states in Section 19(2) that the Chief Electoral Officer shall deregister a registered political party where the political party has endorsed fewer than five candidates in the most recent general election.

Le nombre d'électeurs inscrits selon ces trois méthodes est indiqué dans le tableau suivant.

Méthode d'inscription	Nombre d'électeurs	Pourcentage
Recensement	687 834	92,8 %
Révision*	26 660	3,6 %
Ajout par assermentation	26 426	3,6 %
Total	740 920	100 %

\* Total net (y compris les électeurs s'étant prévalus des mesures de protection de sécurité personnelle).

## CANDIDATS

Le 8 mai 2007 marquait la clôture des déclarations de candidature; un total de 196 personnes s'étaient présentées comme candidates dans les 57 circonscriptions électorales de la province. Cinq partis politiques inscrits sur six ont appuyé des candidats, et les noms de ces candidats, ainsi que leur appartenance politique, figuraient sur les bulletins de vote. Les autres candidats étaient inscrits comme indépendants. Le nombre de candidats présentés par chaque parti politique inscrit, ainsi que le nombre de candidats indépendants, figurent dans le tableau suivant.

Parti politique inscrit	Candidats
Parti Communiste du Canada – Manitoba	6
Parti libéral du Manitoba	57
Nouveau parti démocratique	57
Parti progressiste-conservateur du Manitoba	56
Parti Vert du Manitoba	15
Candidats indépendants	5
<b>Total</b>	<b>196</b>

Au cours de l'élection générale provinciale de 2007, le Parti de la Liberté du Manitoba n'a pas appuyé de candidats. Conformément au paragraphe 19(2) de la *Loi sur le financement des campagnes électorales*, le directeur général des élections doit radier un parti politique inscrit lorsque celui-ci a appuyé moins de cinq candidats au cours de la plus récente élection générale.

## Registered Political Parties at the call of the election

Political Party	Date of Registration
Communist Party of Canada – Manitoba	April 30, 1999
The Freedom Party of Manitoba*	March 9, 1988**
Manitoba Liberal Party	December 12, 1980
New Democratic Party of Manitoba	November 17, 1980
The Green Party of Manitoba	August 17, 1999
The Progressive Conservative Party of Manitoba	November 25, 1980

\*Previously known as the *Marijuana Party of Manitoba*.  
 \*\*First registered as the *Libertarian Party of Manitoba*.

## VOTING

Ballots were cast through absentee voting, homebound voting, advance voting, voting in institutions and voting on election day.

There were 2,621 regular voting stations established on election day. In addition, 94 institutional voting stations were established in health care and correctional facilities.

Province wide voter turnout was 56.76% with 420,540 voters having voted.

### Methods of Voting

Voting Stations	Number of Ballots Cast	Percent
Absentee	774	0.2
Advance	42,775	10.2
<i>Resident</i>	33,995	
<i>Non-resident</i>	8,780	
Homebound	1,638	0.4
Institutional Voting		
<i>write-in ballot</i>	1,513	0.4
<i>regular ballot</i>	4,057	0.9
Regular Voting	369,783	87.9
<b>Total Votes Cast</b>	<b>420,540</b>	<b>100.0%</b>

At the count, 1,514 ballots (.4%) were rejected leaving a total of 419,026 valid ballots counted. Of those valid ballots counted, 561 were marked with the word *decline* (.13%).

## Partis politiques inscrits au moment du déclenchement de l'élection

Parti politique	Date d'inscription
Parti Communiste du Canada – Manitoba	Le 30 avril 1999
Parti de la Liberté du Manitoba*	Le 9 mars 1988**
Parti libéral du Manitoba	Le 12 décembre 1980
Nouveau parti démocratique du Manitoba	Le 17 novembre 1980
Parti Vert du Manitoba	Le 17 août 1999
Parti progressiste-conservateur du Manitoba	Le 25 novembre 1980

\**Connu autrefois comme le Parti Marijuana du Manitoba*.  
 \*\**Inscrit en premier comme le Parti libertarien du Manitoba*.

## SCRUTIN

Les bulletins de vote ont été déposés par le biais du vote des absents, du vote à domicile et du vote par anticipation, ainsi que dans les bureaux de scrutin en établissement et les bureaux de scrutin ordinaire le jour du scrutin.

Le jour du scrutin, 2 621 bureaux de scrutin ordinaire étaient ouverts. De plus, 94 bureaux de scrutin en établissement avaient été mis en place dans les établissements de soins de santé et les établissements correctionnels.

Le taux de participation aux élections à l'échelle de la province a été de 56,76 %, ce qui indique que 420 540 électeurs se sont prévalus de leur droit de vote.

### Modalités de vote

Bureaux de scrutin	N <sup>bre</sup> de bulletins de vote	Pourcentage
Vote des absents	774	0,2
Vote par anticipation	42 775	10,2
<i>résidents</i>	33 995	
<i>non-résidents</i>	8 780	
Vote à domicile	1 638	0,4
Vote dans un bureau de		
scrutin en établissement		
<i>bulletin de vote spécial</i>	1 513	0,4
<i>bulletin de vote ordinaire</i>	4 057	0,9
Vote dans un bureau de		
scrutin ordinaire	369 783	87,9
<b>Total des bulletins déposés</b>	<b>420 540</b>	<b>100,0 %</b>

## Absentee Voting

The 39<sup>th</sup> general election was the third to allow eligible vacationers, business travellers, students, military and temporarily relocated workers to vote by mail as absentee voters. In 2007, 774 eligible voters used the absentee voting service.

## Advance Voting

Amendments to *The Elections Act* resulted in two significant changes to advance voting which was held May 13 to 19, 2007.

- The duration was extended to seven days and, for the first time, included a Sunday.
- Eligible voters could vote at **any** advance voting place, including locations outside their home electoral divisions.

Elections Manitoba placed 194 advance voting stations throughout Manitoba, 55% more than in 2003. To add to the convenience of advance voting, EM set up several advance voting locations in high-traffic areas such as shopping malls and the international airport.

## High Traffic Advance Voting Locations

Voting Station	Resident	Non-resident
Clearspring Centre (Steinbach)	615	161
Eastwinds Shopping Centre	232	193
Garden City Shopping Centre	685	841
Grant Park Shopping Centre*	528	602
James Armstrong Richardson International Airport	29	635
Polo Park Shopping Centre	100	499
Portage Place (IMAX Theatre)	109	555
Shoppers Mall Annex (Brandon)**	676	107
St. Vital Centre	435	1129
<b>Total Voters for High-Traffic Areas</b>	<b>3,409</b>	<b>4,615</b>

\*Lord Roberts returning office  
\*\*Brandon West returning office

## Institutional Voting

Institutional voting stations are set up to allow eligible patients and residents of health care facilities and inmates of correctional facilities to vote on election day. Write-in ballots are used. These ballots are counted after election day.

Lors du dépouillement, 1 514 bulletins (0,4 %) ont été rejetés. Le nombre de bulletins valides était donc de 419 026. Parmi les bulletins de vote valides qui ont été dépouillés, 561 bulletins (0,13 %) portaient la mention « *Refusé* ».

## Vote des absents

La 39<sup>e</sup> élection générale provinciale est la troisième élection au cours de laquelle les personnes en vacances ou en voyage d'affaires, les étudiants, les membres des Forces canadiennes et les travailleurs temporairement déplacés ont pu voter par correspondance à titre d'électeurs absents. En 2007, 774 électeurs admissibles se sont prévalus de ce service et ont voté à titre d'absent.

## Vote par anticipation

Des modifications apportées à la *Loi électorale* ont donné lieu à deux changements importants quant au scrutin par anticipation qui a eu lieu du 13 au 19 mai 2007.

- La durée a été prolongée jusqu'à sept jours et, pour la première fois, comprenait un dimanche.
- Les électeurs admissibles pouvaient voter dans **n'importe quel** centre de scrutin par anticipation, y compris les centres situés à l'extérieur de leur circonscription électorale de résidence.

Élections Manitoba a établi 194 bureaux de scrutin par anticipation dans toute la province, ce qui représente une augmentation de 55 % par rapport à 2003. De plus, Élections Manitoba a mis en place de nombreux bureaux de scrutin par anticipation dans des endroits très fréquentés comme les centres commerciaux et l'aéroport international.

Institution	Write-in Ballots Issued
Manitoba Hospitals	964
Manitoba Correctional Centres	771
<b>Total</b>	<b>1,735</b>

### Personal Security Protection

For reasons of personal security, a voter may have his or her personal information omitted or obscured from the provincial voters list. Twenty-five people took advantage of personal security voting during the election.

### Voting from Home

Eligible voters who were unable to go in person to a regular or advance voting place because of a disability were able to vote using the homebound ballot. For the first time, this service was also extended to caregivers of homebound voters. The homebound ballot was delivered to the voter's home and, once cast in secret, the ballot was returned in person by the returning officer or another election official. In 2007, 1,638 voters used a homebound ballot.

## RESULTS

On June 5, 2007, the Chief Electoral Officer notified the Clerk of the Assembly of the names of the elected candidates for 55 of the 57 electoral divisions.

Recounts were held in two electoral divisions. In the Winnipeg division of River East a plurality of 48 votes led to an automatic recount. In Brandon West, where the plurality was 54 votes, a recount was requested by one of the candidates under section 165(2) of *The Elections Act*. The recounts, held June 11 and June 12 respectively, confirmed election night outcomes. On June 19, 2007, the Chief Electoral Officer notified the Clerk of the Assembly of the names of the elected candidates for River East and Brandon West.

### Bureaux de scrutin dans des endroits très fréquentés

Bureau de scrutin	Résident	Non-résident
Centre commercial Clearspring (Steinbach)	615	161
Centre commercial Eastwinds	232	193
Centre commercial Garden City	685	841
Centre commercial Grant Park*	528	602
Aéroport international James Armstrong Richardson	29	635
Centre commercial Polo Park	100	499
Centre commercial Portage Place (Cinéma IMAX)	109	555
Centre commercial Shoppers Mall Annex (Brandon)**	676	107
Centre commercial de Saint-Vital	435	1 129
<b>Total des électeurs dans les endroits très fréquentés</b>	<b>3 409</b>	<b>4 615</b>

\*Bureau du directeur du scrutin de la circonscription de Lord Roberts  
\*\*Bureau du directeur du scrutin de la circonscription de Brandon-Ouest

### Vote dans les bureaux de scrutin en établissement

Des bureaux de scrutin en établissement sont mis en place pour permettre aux électeurs admissibles qui sont des patients ou des résidents dans les établissements de soins de santé ou des détenus dans les établissements correctionnels de voter le jour du scrutin. Des bulletins de vote spéciaux sont utilisés. Ces bulletins de vote sont dépouillés après le jour du scrutin.

Établissement	Nombre d'électeurs
Hôpitaux du Manitoba	964
Établissements correctionnels du Manitoba	771
<b>Total</b>	<b>1 735</b>

### Protection de la sécurité personnelle

Pour des raisons de sécurité personnelle, un électeur peut demander à ce que les renseignements personnels le concernant soient omis de la liste électorale provinciale ou qu'ils y soient masqués. Vingt-cinq personnes se sont prévaluées de ces mesures de protection pour leur sécurité personnelle pendant l'élection.

### Vote à domicile

Les électeurs admissibles qui n'étaient pas en mesure de se rendre dans un bureau de scrutin ordinaire ou dans un bureau de scrutin par anticipation en raison d'une incapacité ou d'une déficience ont pu bénéficier du système de vote pour les électeurs confinés chez eux. Pour la première fois, ce service a été offert également aux personnes qui soignent des électeurs qui votent à

## Standing of Parties

### After the 39<sup>th</sup> Provincial General Election

NDP	36
PC	19
Lib.	2
CPC-M	0
FPM	0
GPM	0
Ind.	0

### At the Dissolution of the 38<sup>th</sup> General Assembly

NDP	35
PC	19
Lib.	2
Vacant	1
CPC-M	0
FPM	0
GPM	0
Ind.	0

The *Statement of Votes* is also available on Elections Manitoba's website at:  
[www.electionsmanitoba.ca](http://www.electionsmanitoba.ca).

Details regarding the conduct of the election and information concerning the financial statements required to be filed under *The Elections Finances Act* will be reported in Elections Manitoba's 2007 Annual Report. The annual report may also include recommendations for legislative amendments.



Richard D. Balasko  
Chief Electoral Officer

domicile. Un bulletin de vote à domicile est livré à la résidence de l'électeur, qui le marque en secret. Ensuite, c'est le directeur du scrutin lui-même ou un autre fonctionnaire électoral qui ramène personnellement le bulletin au bureau du directeur du scrutin. En 2007, 1 638 électeurs ont voté à domicile.

## RÉSULTATS

Le 5 juin 2007, le directeur général des élections fournissait au greffier de l'Assemblée législative les noms des candidats élus dans 55 circonscriptions électorales sur 57.

Un dépouillement judiciaire a eu lieu dans deux circonscriptions électorales. Dans la circonscription de River East à Winnipeg, un écart gagnant de 48 voix a mené à un dépouillement judiciaire automatique. Dans la circonscription de Brandon-Ouest, où l'écart gagnant était de 54 voix, un dépouillement judiciaire a été demandé par l'un des candidats aux termes du paragraphe 165(2) de la *Loi électorale*. Les dépouillements judiciaires, tenus les 11 et 12 juin respectivement, ont confirmé les résultats présentés le soir du scrutin. Le 19 juin 2007, le directeur général des élections fournissait au greffier de l'Assemblée législative les noms des candidats élus dans les circonscriptions de River East et de Brandon-Ouest.

## Répartition des sièges

### Après la 39<sup>e</sup> élection générale provinciale

NDP	36
PC	19
Lib.	2
PCC-M	0
PLM	0
PVM	0
Ind.	0

#### À la dissolution de la 38<sup>e</sup> Assemblée générale

NDP	35
PC	19
Lib.	2
Vacant	1
PCC-M	0
PLM	0
PVM	0
Ind.	0

Le Relevé des suffrages peut aussi être consulté sur le site Web d'Élections Manitoba à l'adresse suivante : [www.electionsmanitoba.ca](http://www.electionsmanitoba.ca).

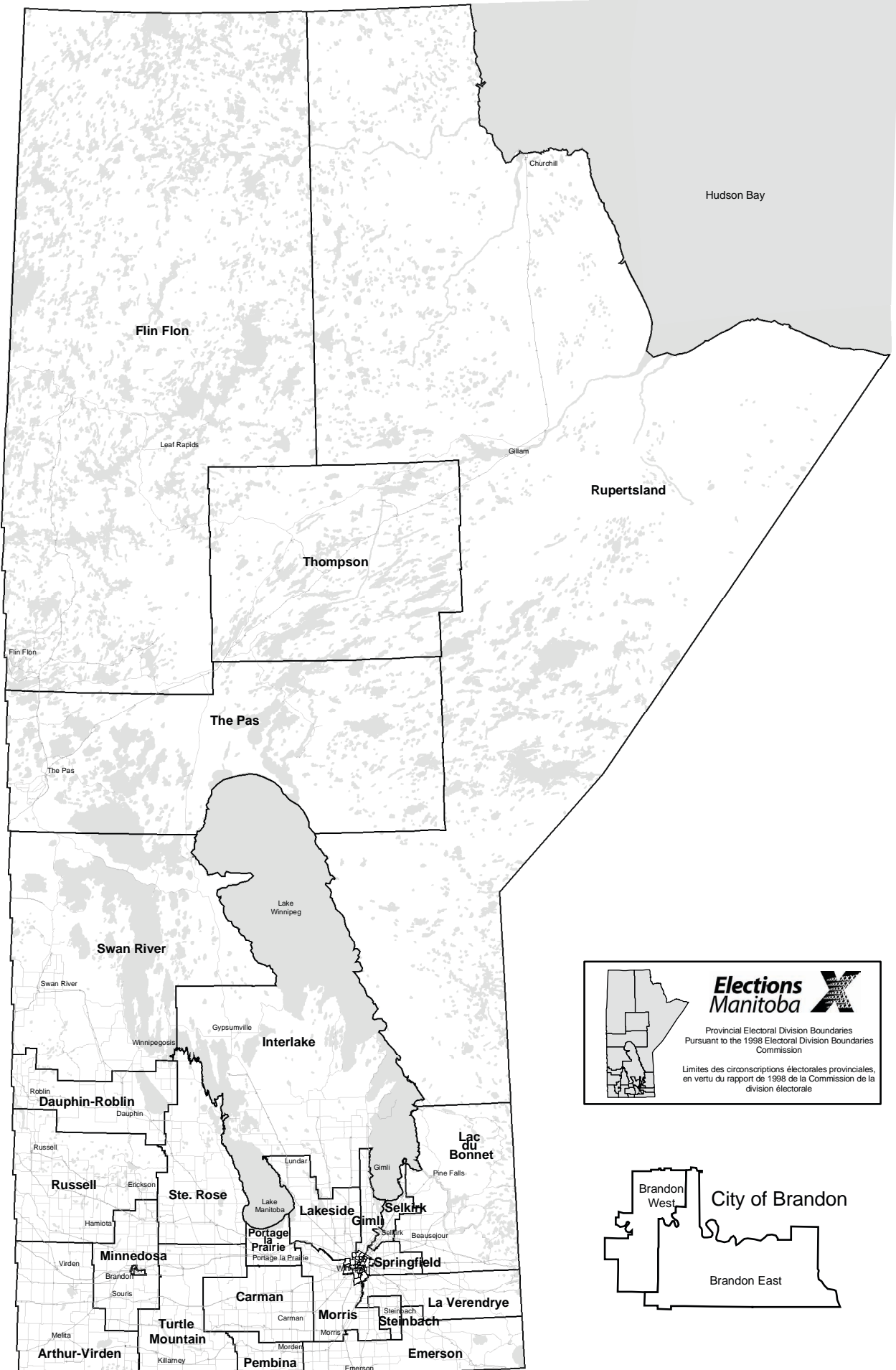
Des renseignements plus détaillés sur l'élection ainsi que des renseignements sur les états financiers, qui doivent être soumis en vertu de la *Loi sur le financement des campagnes électorales*, seront publiés dans le rapport annuel pour l'année 2007. Ce rapport pourrait aussi contenir des recommandations de modifications législatives.



Le directeur général des élections,  
Richard D. Balasko

Cartography by Elections Manitoba.  
Data for these maps is derived from  
various sources. All information is  
believed to be accurate, but is NOT  
guaranteed without error.

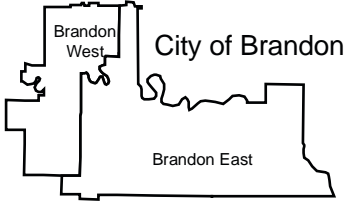
Cartographie faite par Élections  
Manitoba. Les données sur ces cartes  
proviennent de diverses sources. On  
tient pour acquis que l'information est  
correcte, mais il pourrait y avoir des  
erreurs.

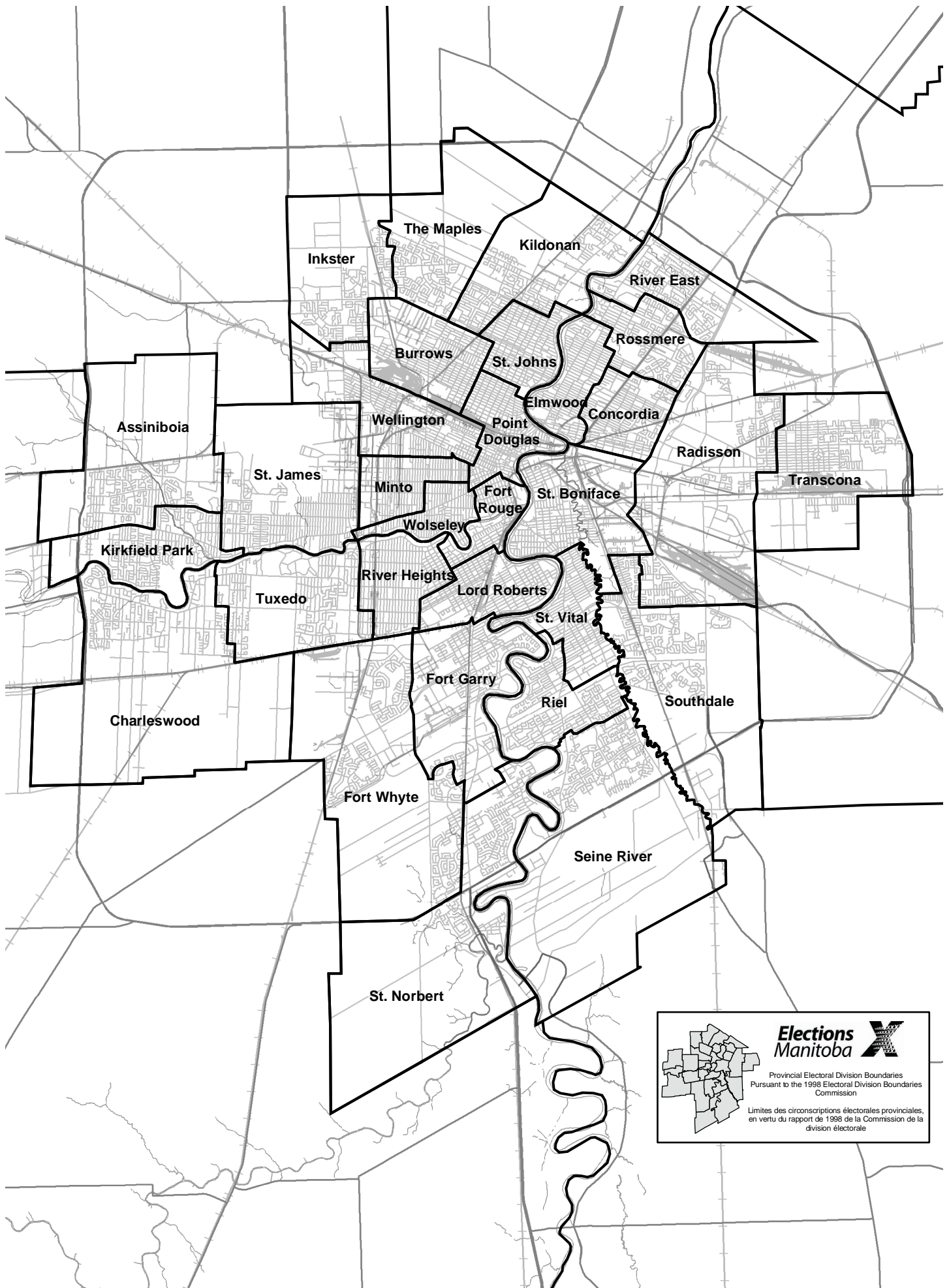


**Elections Manitoba X**

Provincial Electoral Division Boundaries  
 Pursuant to the 1998 Electoral Division Boundaries Commission

Limites des circonscriptions électorales provinciales,  
 en vertu du rapport de 1998 de la Commission de la division électorale





**Elections Manitoba X**  
Provincial Electoral Division Boundaries  
Pursuant to the 1998 Electoral Division Boundaries  
Commission  
Limites des circonscriptions électorales provinciales,  
en vertu du rapport de 1998 de la Commission de la  
division électorale



## Provincial Returning Officers

Returning Officer	Electoral Division	Returning Officer	Electoral Division
Bonnie Maynard	<b>Arthur-Virden</b>	Ernest Shwaluk	Portage la Prairie / Portage-la-Prairie
Diane Pragnell	<b>Assiniboia</b>	Albert Dubé	<b>Radisson</b>
Kathy Burton	<b>Brandon East / Brandon-Est</b>	Penny Rannard	<b>Riel</b>
Cheryl DeBeer	<b>Brandon West / Brandon-Ouest</b>	Steve Hanchuk	<b>River East</b>
Viola Patkau	<b>Burrows</b>	Carole Free	<b>River Heights</b>
Julie Ruban-McDonald	<b>Carman</b>	Wally Koslowsky	<b>Rossmere</b>
Grace Gillespie	<b>Charleswood</b>	Louise Lawrie	<b>Rupertsland</b>
Bill Claydon	<b>Concordia</b>	Geneva Chipelski	<b>Russell</b>
Moira Brown	<b>Dauphin-Roblin</b>	Cheryl Morris-Knott	<b>Seine River / Rivière-Seine</b>
Elenore Koop	<b>Elmwood</b>	Darlene Smith	<b>Selkirk</b>
Pat Friesen	<b>Emerson</b>	Eva Vida	<b>Southdale</b>
Glenn Smith	<b>Flin Flon</b>	Caroline Ulrich	<b>Springfield</b>
Rosemary Friesen	<b>Fort Garry</b>	Michel Boucher	<b>St. Boniface / Saint-Boniface</b>
Sandra Shwetz	<b>Fort Rouge</b>	Bronwen Yewdall	<b>St. James</b>
Erminio Caligiuri	<b>Fort Whyte</b>	Kathy Jackson	<b>St. Johns</b>
Barbara Kelcey	<b>Gimli</b>	Patricia Love	<b>St. Norbert / Saint-Norbert</b>
Tanis Paton	<b>Inkster</b>	Dan Coyle	<b>St. Vital / Saint-Vital</b>
Beverly Murphy	<b>Interlake / Entre-les-Lacs</b>	Donna Lach	<b>Ste. Rose / Sainte-Rose</b>
Orysia Zuk	<b>Kildonan</b>	Helen Janzen	<b>Steinbach</b>
Linda Archer	<b>Kirkfield Park</b>	Pat Borowski	<b>Swan River</b>
Brigette Giesbrecht	<b>La Verendrye / La Vérendrye</b>	Robert Claydon	<b>The Maples</b>
Margaret Dawson	<b>Lac du Bonnet / Lac-du-Bonnet</b>	Terry Dugan	<b>The Pas / Le Pas</b>
Larry Faulkner	<b>Lakeside</b>	Lois Kinsman	<b>Thompson</b>
Silvio Marinelli	<b>Lord Roberts</b>	Louise Granger	<b>Transcona</b>
Rana Reid	<b>Minnedosa</b>	Ruth Vines	<b>Turtle Mountain</b>
Janice Berens	<b>Minto</b>	Peggy Chapman	<b>Tuxedo</b>
Line Stevenson	<b>Morris</b>	Ramona Samatte	<b>Wellington</b>
Dennis Herntier	<b>Pembina</b>	Debroah Gay-de Vries	<b>Wolseley</b>
Janice Shott	<b>Point Douglas / Pointe Douglas</b>		

Directeur ou directrice du scrutin	Circonscription électorale	Directeur ou directrice du scrutin	Circonscription électorale
------------------------------------	----------------------------	------------------------------------	----------------------------

## Directeurs du scrutin pour la province du Manitoba



# Summary of Results

**Key to political party abbreviations used in this document:**

CPC-M	Communist Party of Canada - Manitoba
GPM	The Green Party of Manitoba
Ind.	Independent
Lib.	Manitoba Liberal Party
NDP	New Democratic Party of Manitoba
PC	The Progressive Conservative Party of Manitoba

**Liste des abréviations utilisées dans ce document :**

PCC-M	Parti communiste du Canada-Manitoba
PVM	Parti Vert du Manitoba
Ind.	Candidat indépendant
Lib.	Parti libéral du Manitoba
NPD	Nouveau parti démocratique du Manitoba
PC	Parti progressiste-conservateur du Manitoba

# Compte rendu de résultats

## Summary of Results / Compte rendu des résultats Manitoba's 39<sup>th</sup> General Election / 39<sup>e</sup> élection générale au Manitoba

Electoral Division / Circonscription électorale	Member Elected / Député élu ou députée élue	Registered Voters / Électeurs inscrits	Votes Cast / Suffrages exprimés	Turnout / Participation	CPC-M / PC-M	GPM / PVM	Ind.	Lib.	NDP/ NPD	PC	Rejected/ Rejetés	Declined/ Refusés	Plurality/ Écart gagnant
Arthur-Virden	Maguire, Larry (PC)	12285	6977	56.79%				357	2141	4451	16	12	2310
Assiniboia	Rondeau, Jim (NDP / NPD)	13538	8373	61.85%				459	5177	2686	36	15	2491
Brandon East	Caldwell, Drew (NDP / NPD)	11921	7000	58.72%				554	3760	2655	21	10	1105
Brandon West	Boroisik, Rick (PC)	14796	9884	66.80%	43			398	4674	4730	30	9	56
Burrows	Martindale, Doug (NDP / NPD)	10747	5386	50.12%				562	3790	1005	24	5	2785
Carman	Pedersen, Blaine (PC)	12474	6634	52.18%				1293	1440	3845	43	13	2405
Charleswood	Driedger, Myrna (PC)	13832	8221	59.43%				1111	2603	4469	19	19	1866
Concordia	Doer, Gary (NDP / NPD)	11853	5621	47.42%		186		336	3862	1209	23	5	2653
Dauphin-Roblin	Struthers, Stan (NDP / NPD)	13029	7877	60.46%				385	4214	3257	18	3	957
Elmwood	Maloway, Jim (NDP / NPD)	12721	6358	49.98%				1101	3873	1323	29	32	2550
Emerson	Graydon, Cliff (PC)	12330	6105	49.51%				1117	1296	3636	41	15	2340
Flin Flon	Jennissen, Gerard (NDP / NPD)	8133	2948	36.25%				653	2262		31	2	1609
Fort Garry	Irvin-Ross, Kerri (NDP / NPD)	12404	8194	66.06%		266		1500	4291	2101	30	6	2190
Fort Rouge	Howard, Jennifer (NDP / NPD)	13169	8203	62.29%	29	511	92	2488	3828	1202	39	14	1340
Fort Whyte	McFadyen, Hugh (PC)	19527	11551	59.15%				1637	3895	5981	25	13	2086
Gimli	Bjornson, Peter (NDP / NPD)	16175	10176	62.91%				727	5946	3450	33	20	2496
Inkster	Lamoureux, Kevin (Lib.)	11215	6892	61.45%				3962	2358	543	25	4	1604
Interlake	Nevakshonoff, Tom (NDP / NPD)	12074	6826	56.53%				309	4047	2445	24	1	1602
Kildonan	Chomiak, Dave (NDP / NPD)	13947	8169	58.57%		204		556	5012	2360	33	4	2652
Kirkfield Park	Blady, Sharon (NDP / NPD)	14707	10178	69.21%				1273	4997	3862	32	14	1135
La Verendrye	Lernieux, Ron (NDP / NPD)	13131	7886	60.06%			379	490	4018	2973	21	5	1045
Lac Du Bonnet	Hawranik, Gerald (PC)	14138	8273	58.52%				607	2773	4866	22	5	2093
Lakeside	Eichler, Ralph (PC)	13798	7953	57.64%		349		488	2631	4448	26	11	1817
Lord Roberts	McGifford, Diane (NDP / NPD)	13993	7776	55.57%		655		1219	4499	1367	19	17	3132
Minnedosa	Rowat, Leanne (PC)	12211	7203	58.99%		281	72	268	2769	3790	18	5	1021
Minto	Swan, Andrew (NDP / NPD)	10591	5341	50.43%	102			1158	3355	658	53	15	2197
Morris	Taillieu, Mavis (PC)	14392	7790	54.13%				808	2517	4404	37	24	1887
Pembina	Dyck, Peter George (PC)	14989	6738	44.95%				570	960	5192	13	3	4232
Point Douglas	Hickes, George (NDP / NPD)	10077	4045	40.14%	66	213		591	2665	481	24	5	2074
Portage La Prairie	Fauschou, David (PC)	12146	6950	57.22%				643	2935	3344	20	8	409
Radisson	Jha, Bidhu (NDP / NPD)	14154	8526	60.24%				677	4804	2988	42	15	1816

## Summary of Results / Compte rendu des résultats Manitoba's 39<sup>th</sup> General Election / 39<sup>e</sup> élection générale au Manitoba

Electoral Division / Circonscription électorale	Member Elected / Député élu ou députée élue	Registered Voters / Électeurs inscrits	Votes Cast / Suffrages exprimés	Turnout / Participation	PC-M / PCC-M	GPM / PVM	Ind.	Lib.	NPD / NPP	PC	Rejected/ Refusés	Declined/ Refusés	Plurality/ Écart gagnant
Riel	Melnick, Christine (NDP / NPD)	13624	8589	63.04%				1024	4894	2620	32	19	2274
River East	Mitchelson, Bonnie (PC)	13839	9352	67.58%				639	4309	4361	34	9	52
River Heights	Gerrard, Jon (Lib.)	13474	9344	69.35%		378		4760	1843	2341	20	2	2419
Rossmere	Braun, Erna (NDP / NPD)	12980	8009	61.70%				522	4836	2608	27	16	2228
Rupert's Land	Robinson, Eric (NDP / NPD)	10727	3594	33.50%				202	2092	1285	10	5	807
Russell	Derkach, Len (PC)	11652	7101	60.94%				564	2375	4141	20	1	1766
Seine River	Oswald, Theresa (NDP / NPD)	16146	10213	63.25%				1111	5786	3275	30	11	2511
Selkirk	Dewar, Greg (NDP / NPD)	14018	8296	59.18%				704	4584	2951	38	19	1633
Southdale	Selby, Erin (NDP / NPD)	17267	11351	65.74%				1042	5772	4493	31	13	1279
Springfield	Schuler, Ron (PC)	15641	8881	56.78%				1014	2656	5165	29	17	2509
St. Boniface	Selinger, Greg (NDP / NPD)	13004	7745	59.56%	45	530		1049	5090	993	23	15	4041
St. James	Korzeniowski, Bonnie (NDP / NPD)	12857	7603	59.14%		340		656	4231	2344	21	11	1887
St. Johns	Mackintosh, Gord (NDP / NPD)	11967	6157	51.45%		291		604	4223	1018	12	9	3205
St. Norbert	Brick, Marilyn (NDP / NPD)	11552	7563	65.47%				1077	4044	2404	29	9	1640
St. Vital	Allan, Nancy (NDP / NPD)	12859	7517	58.46%		351		776	4611	1754	17	8	2857
Ste. Rose	Briese, Stu (PC)	12054	6112	50.71%				465	2022	3599	22	4	1577
Steinbach	Goertzen, Kelvin (PC)	14863	7429	49.98%		268		351	641	6144	17	8	5503
Swan River	Wowchuk, Rosann (NDP / NPD)	11917	7772	65.22%				306	4522	2915	24	5	1607
The Maples	Saran, Mohinder (NDP / NPD)	11809	6501	55.05%				928	3617	1895	39	22	1722
The Pas	Lathlin, Oscar (NDP / NPD)	13040	4776	36.63%				459	3262	1016	26	13	2246
Thompson	Ashton, Steve (NDP / NPD)	10382	4134	39.82%				656	3036	416	24	2	2380
Transcona	Reid, Daryl (NDP / NPD)	13664	6668	48.80%				604	4560	1470	26	8	3090
Turtle Mountain	Cullen, Cliff (PC)	12089	6575	54.39%				739	1476	4318	35	7	2842
Tuxedo	Stefanson, Heather (PC)	13975	8459	60.53%				1854	2590	3982	23	10	1392
Wellington	Marcelino, Flor (NDP / NPD)	9492	4371	46.05%			692	731	2332	567	45	4	1601
Woleseley	Altmeeyer, Rob (NDP / NPD)	11531	6374	55.28%	82	763		723	4038	715	39	14	3275
<b>Totals / Totaux</b>		<b>740920</b>	<b>420540</b>	<b>56.76%</b>	<b>367</b> <b>0.09%</b>	<b>5586</b> <b>1.33%</b>	<b>1235</b> <b>0.29%</b>	<b>51857</b> <b>12.33%</b>	<b>200834</b> <b>47.76%</b>	<b>158511</b> <b>37.69%</b>	<b>1560</b> <b>0.37%</b>	<b>590</b> <b>0.14%</b>	

## Summary of Votes Received Compte rendu des voix obtenues

Electoral Division	Candidate	Party	Votes Received	Percent of Votes Cast
<b>Arthur-Virden</b>	Larry Maguire	PC	4451	63.80%
	Bob Senff	NDP / NPD	2141	30.69%
	Fred Curry	Lib.	357	5.12%
<b>Assiniboia</b>	Jim Rondeau	NDP / NPD	5177	61.83%
	Kelly de Groot	PC	2686	32.08%
	Bernie Bellan	Lib.	459	5.48%
<b>Brandon East / Brandon-Est</b>	Drew Caldwell	NDP / NPD	3760	53.71%
	Mike Waddell	PC	2655	37.93%
	Cheryl Burke	Lib.	554	7.91%
<b>Brandon West / Brandon-Ouest</b>	Rick Borotsik	PC	4730	47.86%
	Scott Smith	NDP / NPD	4674	47.29%
	M.J. Willard	Lib.	398	4.03%
	Lisa Gallagher	CPC-M / PCC-M	43	0.44%
<b>Burrows</b>	Doug Martindale	NDP / NPD	3790	70.37%
	Rick Negrych	PC	1005	18.66%
	Bernd Hohne	Lib.	562	10.43%
<b>Carman</b>	Blaine Pedersen	PC	3845	57.96%
	Sharon Sadowy	NDP / NPD	1440	21.71%
	Don Oldcorn	Lib.	1293	19.49%
<b>Charleswood</b>	Myrna Driedger	PC	4469	54.36%
	Mel Willis	NDP / NPD	2603	31.66%
	Michael Rosenberg	Lib.	1111	13.51%
<b>Concordia</b>	Gary Doer	NDP / NPD	3862	68.71%
	Ken Waddell	PC	1209	21.51%
	Leslie Worthington	Lib.	336	5.98%
	Andrew Basham	GPM / PVM	186	3.31%

Circonscription électorale	Candidat ou candidate	Parti	Compte rendu des voix obtenues	Pourcentage des suffrages exprimés
-------------------------------	--------------------------	-------	-----------------------------------	--

Electoral Division	Candidate	Party	Votes Received	Percent of Votes Cast
<b>Dauphin-Roblin</b>	Stan Struthers	NDP / NPD	4214	53.50%
	Lloyd McKinney	PC	3257	41.35%
	Yarko Petryshyn	Lib.	385	4.89%
<b>Elmwood</b>	Jim Maloway	NDP / NPD	3873	60.92%
	Allister Carrington	PC	1323	20.81%
	David Love	Lib.	1101	17.32%
<b>Emerson</b>	Cliff Graydon	PC	3636	59.56%
	Chris Murash	NDP / NPD	1296	21.23%
	Monica Guetre	Lib.	1117	18.30%
<b>Flin Flon</b>	Gerard Jennissen	NDP / NPD	2262	76.73%
	Garry Zamzow	Lib.	653	22.15%
<b>Fort Garry</b>	Kerri Irvin-Ross	NDP / NPD	4291	52.37%
	Shaun McCaffrey	PC	2101	25.64%
	Craig Hildahl	Lib.	1500	18.31%
	Alon Weinberg	GPM / PVM	266	3.25%
<b>Fort Rouge</b>	Jennifer Howard	NDP / NPD	3828	46.67%
	Paul Hesse	Lib.	2488	30.33%
	Christine Waddell	PC	1202	14.65%
	Gerald H. Enns	GPM / PVM	511	6.23%
	Ron Nash	Ind.	92	1.12%
	Frank Komarniski	CPC-M / PCC-M	29	0.35%
<b>Fort Whyte</b>	Hugh McFadyen	PC	5981	51.78%
	Sunny Dhaliwal	NDP / NPD	3895	33.72%
	Angelina Oliver-Job	Lib.	1637	14.17%
<b>Gimli</b>	Peter Bjornson	NDP / NPD	5946	58.43%
	Chris Bourgeois	PC	3450	33.90%
	Lynn Greenberg	Lib.	727	7.14%
<b>Inkster</b>	Kevin Lamoureux	Lib.	3962	57.49%
	Romy Magsino	NDP / NPD	2358	34.21%
	Roger Bennett	PC	543	7.88%

Circonscription électorale	Candidat ou candidate	Parti	Compte rendu des voix obtenues	Pourcentage des suffrages exprimés
-------------------------------	--------------------------	-------	-----------------------------------	--

Electoral Division	Candidate	Party	Votes Received	Percent of Votes Cast
<b>Interlake / Entre-les-Lacs</b>	Tom Nevakshonoff	NDP / NPD	4047	59.29%
	Garry Wasylowski	PC	2445	35.82%
	Franklin Swark	Lib.	309	4.53%
<b>Kildonan</b>	Dave Chomiak	NDP / NPD	5012	61.35%
	Brent Olynyk	PC	2360	28.89%
	Wade Parke	Lib.	556	6.81%
<b>Kirkfield Park</b>	Nathan Zahn	GPM / PVM	204	2.50%
	Sharon Blady	NDP / NPD	4997	49.10%
	Chris Kozier	PC	3862	37.94%
<b>La Verendrye / La Vérendrye</b>	Douglas Kayler	Lib.	1273	12.51%
	Ron Lemieux	NDP / NPD	4018	50.95%
	Bob Stefaniuk	PC	2973	37.70%
<b>Lac Du Bonnet / Lac-du-Bonnet</b>	Roland Chaput	Lib.	490	6.21%
	Jay Murray	Ind.	379	4.81%
	Gerald Hawranik	PC	4866	58.82%
<b>Lakeside</b>	Patrick O'Connor	NDP / NPD	2773	33.52%
	Christopher Gmiterek	Lib.	607	7.34%
	Ralph Eichler	PC	4448	55.93%
<b>Lord Roberts</b>	Mitch Obach	NDP / NPD	2631	33.08%
	Ian Band	Lib.	488	6.14%
	David Carey	GPM / PVM	349	4.39%
<b>Minnedosa</b>	Diane McGifford	NDP / NPD	4499	57.86%
	Wilf Makus	PC	1367	17.58%
	Larry L. Schenkeveld	Lib.	1219	15.68%
<b>Minnedosa</b>	Vere H. Scott	GPM / PVM	655	8.42%
	Leanne Rowat	PC	3790	52.62%
	Harvey Paterson	NDP / NPD	2769	38.44%
	James Robert Beddome	GPM / PVM	281	3.90%
	Christopher Baker	Lib.	268	3.72%
	Colin Atkins	Ind.	72	1.00%

Circonscription électorale	Candidat ou candidate	Parti	Compte rendu des voix obtenues	Pourcentage des suffrages exprimés
-------------------------------	--------------------------	-------	-----------------------------------	--

Electoral Division	Candidate	Party	Votes Received	Percent of Votes Cast
<b>Minto</b>	Andrew Swan	NDP / NPD	3355	62.82%
	Wayne Helgason	Lib.	1158	21.68%
	Kenny Daodu	PC	658	12.32%
	Cheryl-Anne E. Carr	CPC-M / PCC-M	102	1.91%
<b>Morris</b>	Mavis Taillieu	PC	4404	56.53%
	Kevin Stevenson	NDP / NPD	2517	32.31%
	Micheal Sherby	Lib.	808	10.37%
<b>Pembina</b>	Peter George Dyck	PC	5192	77.06%
	Lisa Moore	NDP / NPD	960	14.25%
	Ralph Gowan	Lib.	570	8.46%
<b>Point Douglas / Pointe Douglas</b>	George Hicke	NDP / NPD	2665	65.88%
	Mary Lou Bourgeois	Lib.	591	14.61%
	Alexa Rosentreter	PC	481	11.89%
	Kristen Andrews	GPM / PVM	213	5.27%
	Darrell Rankin	CPC-M / PCC-M	66	1.63%
<b>Portage La Prairie / Portage-la-Prairie</b>	David Faurshou	PC	3344	48.12%
	James Kostuchuk	NDP / NPD	2935	42.23%
	Marvin Krawec	Lib.	643	9.25%
<b>Radisson</b>	Bidhu Jha	NDP / NPD	4804	56.35%
	Linda West	PC	2988	35.05%
	Murray James Cliff	Lib.	677	7.94%
<b>Riel</b>	Christine Melnick	NDP / NPD	4894	56.98%
	Trudy Turner	PC	2620	30.50%
	Grant Woods	Lib.	1024	11.92%
<b>River East</b>	Bonnie Mitchelson	PC	4361	46.63%
	Kurt Penner	NDP / NPD	4309	46.08%
	Margaret vonlau	Lib.	639	6.83%
<b>River Heights</b>	Jon Gerrard	Lib.	4760	50.94%
	Ashley Burner	PC	2341	25.05%
	Fiona Shiells	NDP / NPD	1843	19.72%
	Christine Bennet-Clark	GPM / PVM	378	4.05%

Circonscription électorale	Candidat ou candidate	Parti	Compte rendu des voix obtenues	Pourcentage des suffrages exprimés
-------------------------------	--------------------------	-------	-----------------------------------	--

Electoral Division	Candidate	Party	Votes Received	Percent of Votes Cast
<b>Rossmere</b>	Erna Braun	NDP / NPD	4836	60.38%
	Cathy Cox	PC	2608	32.56%
	Isaiah Oyeleru	Lib.	522	6.52%
<b>Rupertsland</b>	Eric Robinson	NDP / NPD	2092	58.21%
	David Harper	PC	1285	35.75%
	Earl Fontaine	Lib.	202	5.62%
<b>Russell</b>	Len Derkach	PC	4141	58.32%
	Teri Nicholson	NDP / NPD	2375	33.45%
	Clarice Wilson	Lib.	564	7.94%
<b>Seine River / Rivière-Seine</b>	Theresa Oswald	NDP / NPD	5786	56.65%
	Steven Andjelic	PC	3275	32.07%
	Jennifer Lukovich	Lib.	1111	10.88%
<b>Selkirk</b>	Greg Dewar	NDP / NPD	4584	55.26%
	Gordie Dehn	PC	2951	35.57%
	Karen Keppler	Lib.	704	8.49%
<b>Southdale</b>	Erin Selby	NDP / NPD	5772	50.85%
	Jack Reimer	PC	4493	39.58%
	Don Woodstock	Lib.	1042	9.18%
<b>Springfield</b>	Ron Schuler	PC	5165	58.16%
	Ernest Muswagon	NDP / NPD	2656	29.91%
	James Johnston	Lib.	1014	11.42%
<b>St. Boniface / Saint-Boniface</b>	Greg Selinger	NDP / NPD	5090	65.72%
	Gilbert Laberge	Lib.	1049	13.54%
	Jennifer Tarrant	PC	993	12.82%
	Alain Landry	GPM / PVM	530	6.84%
	Thane-Dominic Carr	CPC-M / PCC-M	45	0.58%
<b>St. James</b>	Bonnie Korzeniowski	NDP / NPD	4231	55.65%
	Kristine McGhee	PC	2344	30.83%
	Fred Morris	Lib.	656	8.63%
	Mike Johannson	GPM / PVM	340	4.47%

Circonscription électorale	Candidat ou candidate	Parti	Compte rendu des voix obtenues	Pourcentage des suffrages exprimés
-------------------------------	--------------------------	-------	-----------------------------------	--

Electoral Division	Candidate	Party	Votes Received	Percent of Votes Cast
<b>St. Johns</b>	Gord Mackintosh	NDP / NPD	4223	68.59%
	Tim D. Hooper	PC	1018	16.53%
	Selina Bieber	Lib.	604	9.81%
	Dawn Carey	GPM / PVM	291	4.73%
<b>St. Norbert / Saint-Norbert</b>	Marilyn Brick	NDP / NPD	4044	53.47%
	Tara Brousseau	PC	2404	31.79%
	Wendy Bloomfield	Lib.	1077	14.24%
<b>St. Vital / Saint-Vital</b>	Nancy Allan	NDP / NPD	4611	61.34%
	Grant Cooper	PC	1754	23.33%
	Harry Wolbert	Lib.	776	10.32%
	Kristine Koster	GPM / PVM	351	4.67%
<b>Ste. Rose / Sainte-Rose</b>	Stu Briese	PC	3599	58.88%
	Denise Harder	NDP / NPD	2022	33.08%
	Janelle Mailhot	Lib.	465	7.61%
<b>Steinbach</b>	Kelvin Goertzen	PC	6144	82.70%
	Rawle Squires	NDP / NPD	641	8.63%
	Jonathan Thiessen	Lib.	351	4.72%
	Janine G. Gibson	GPM / PVM	268	3.61%
<b>Swan River</b>	Rosann Wowchuk	NDP / NPD	4522	58.18%
	Maxine Plesiuk	PC	2915	37.51%
	Niomi Spence-Pranteau	Lib.	306	3.94%
<b>The Maples</b>	Mohinder Saran	NDP / NPD	3617	55.64%
	Lou Fernandez	PC	1895	29.15%
	Pritam Brar	Lib.	928	14.27%
<b>The Pas / Le Pas</b>	Oscar Lathlin	NDP / NPD	3262	68.30%
	George Muswaggon	PC	1016	21.27%
	James Houston	Lib.	459	9.61%
<b>Thompson</b>	Steve Ashton	NDP / NPD	3036	73.44%
	Kenny M. Braun	Lib.	656	15.87%
	Cory Phillips	PC	416	10.06%

Circonscription électorale	Candidat ou candidate	Parti	Compte rendu des voix obtenues	Pourcentage des suffrages exprimés
-------------------------------	--------------------------	-------	-----------------------------------	--

<b>Electoral Division</b>	<b>Candidate</b>	<b>Party</b>	<b>Votes Received</b>	<b>Percent of Votes Cast</b>
<b>Transcona</b>	Daryl Reid	NDP / NPD	4560	68.39%
	Bryan McLeod	PC	1470	22.05%
	Gerald Basarab	Lib.	604	9.06%
<b>Turtle Mountain</b>	Cliff Cullen	PC	4318	65.67%
	Faron Douglas	NDP / NPD	1476	22.45%
	Allen Hunter	Lib.	739	11.24%
<b>Tuxedo</b>	Heather Stefanson	PC	3982	47.07%
	Matt Schaubroeck	NDP / NPD	2590	30.62%
	Audra Bayer	Lib.	1854	21.92%
<b>Wellington</b>	Flor Marcelino	NDP / NPD	2332	53.35%
	Rhonda Gordon Powers	Lib.	731	16.72%
	Jose (Boy) Tomas	PC	567	12.97%
	Joe Chan	Ind.	504	11.53%
	Conrad Santos	Ind.	188	4.30%
<b>Wolseley</b>	Rob Altemeyer	NDP / NPD	4038	63.35%
	Ardythe Basham	GPM / PVM	763	11.97%
	Raven Thundersky	Lib.	723	11.34%
	Gus Nelson	PC	715	11.22%
	David Tymoshchuk	CPC-M / PCC-M	82	1.29%

<b>Circonscription électorale</b>	<b>Candidat ou candidate</b>	<b>Parti</b>	<b>Compte rendu des voix obtenues</b>	<b>Pourcentage des suffrages exprimés</b>
---------------------------------------	----------------------------------	--------------	---	---